

# Manual para a submissão de propostas para o edital 01/2021 – Apoio a iniciação tecnológica com foco no ensino de programação aplicada

1 – Acessar o site [www.linhares.ifes.edu.br/selecao](http://www.linhares.ifes.edu.br/selecao)

2 – Clicar sobre o edital no qual você pretende fazer a submissão (no caso o edital 01/2021), conforme a imagem 1;

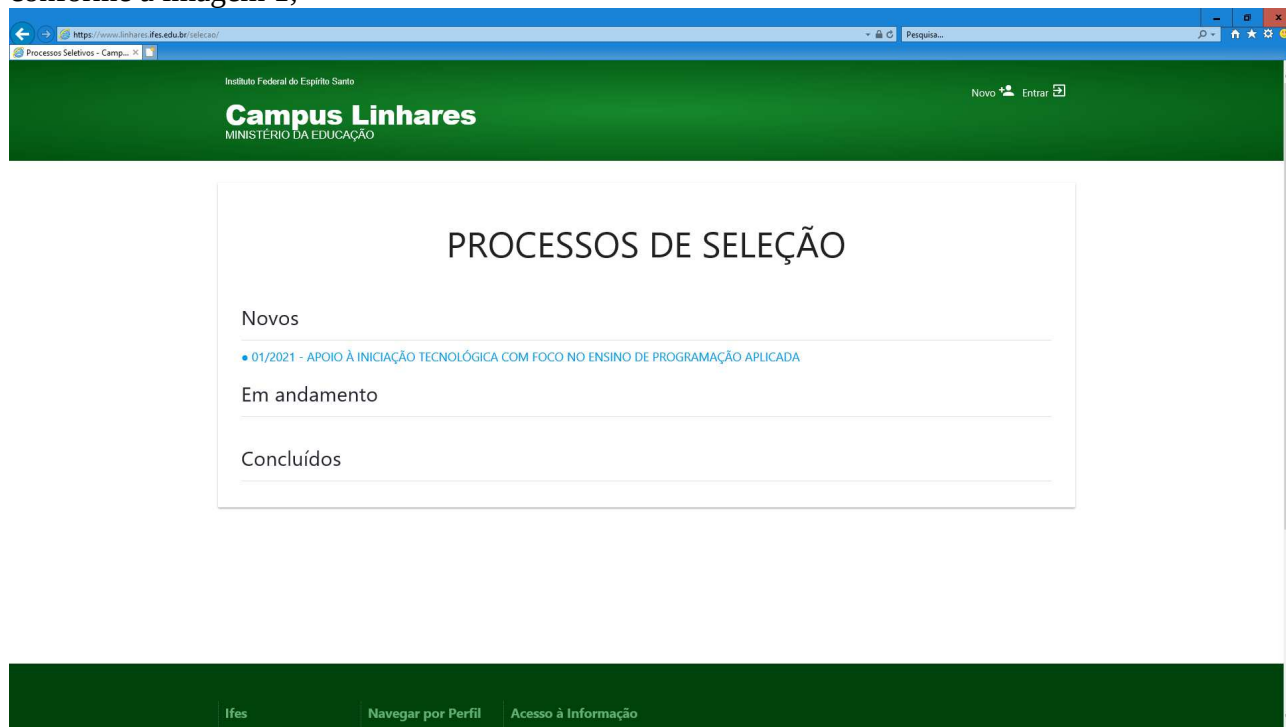


Imagem 1

3 – Após ler o edital e as informações para a submissão do processo, é só clicar com a opção “Quero Submeter um Projeto”, conforme a imagem 2

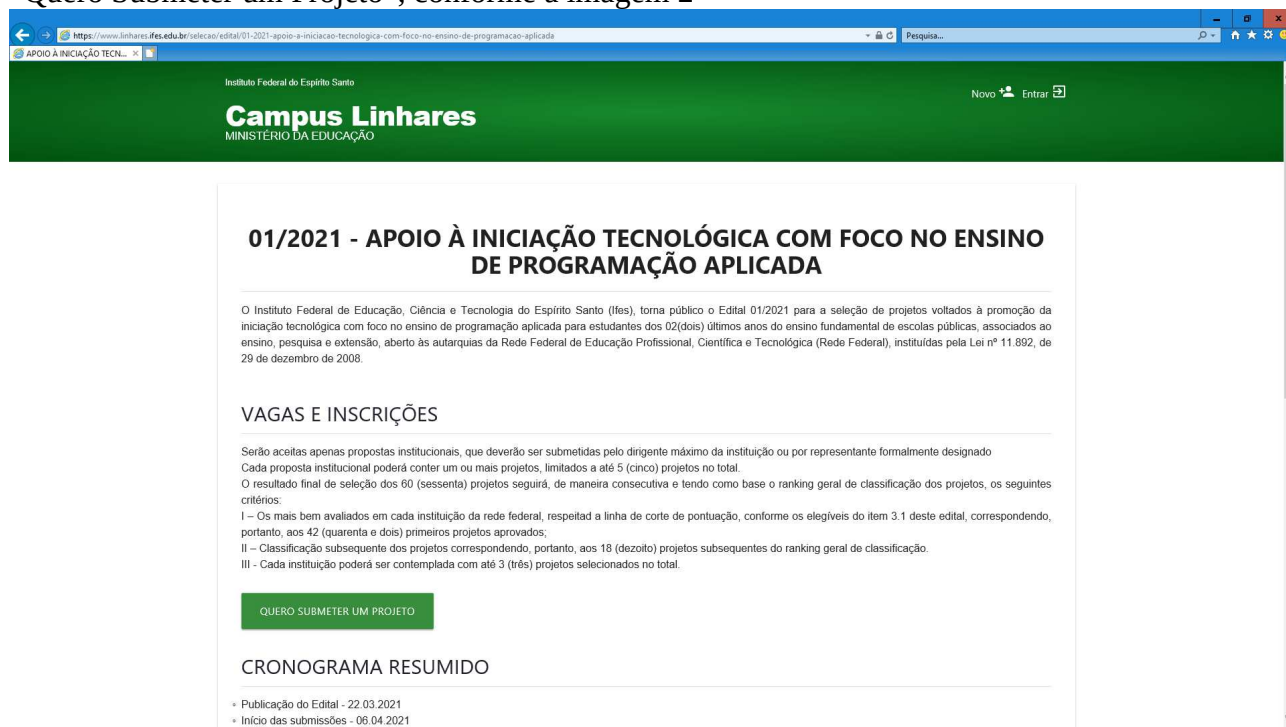


Imagem 2

4 – Você será direcionado para a página de login, se você já realizou o cadastro anteriormente, é só você entrar no sistema informando o seu CPF e a senha cadastrada. Se você não possui cadastro é só você clicar em “Primeiro acesso – Quero me cadastrar!”, conforme a imagem 3;

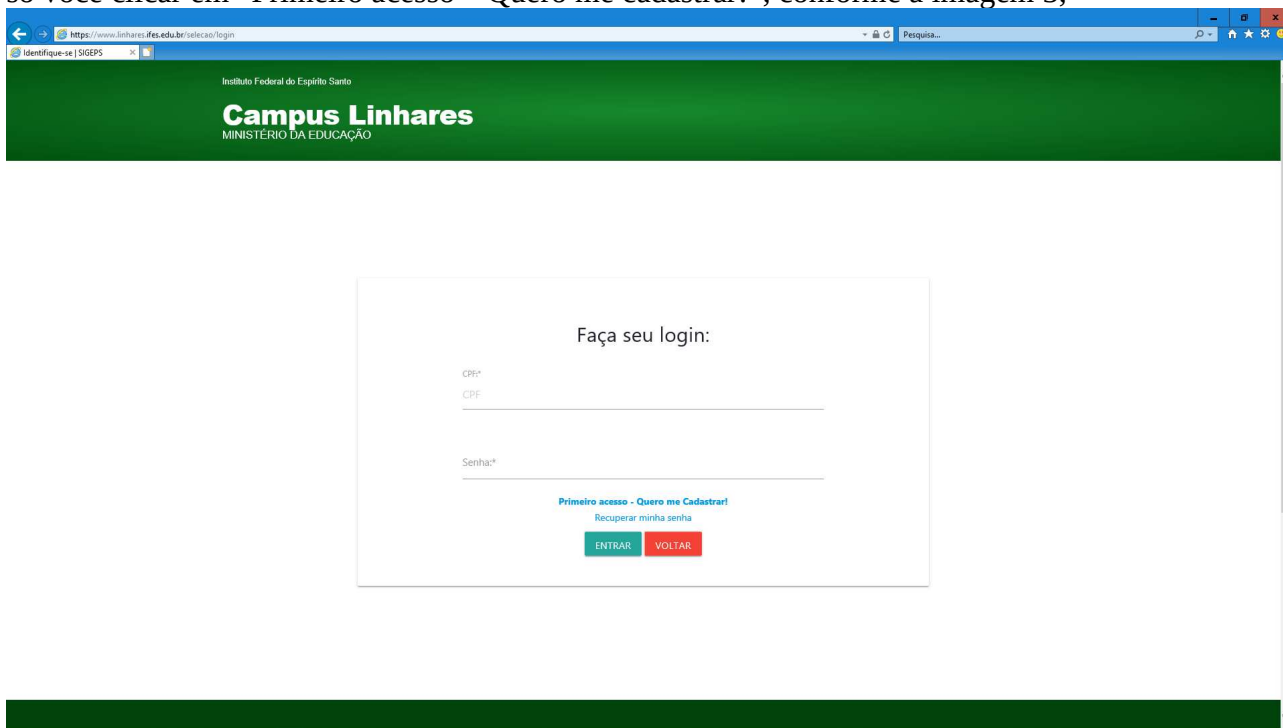


Imagem 3

5 – Essa etapa é necessário que você faça o seu cadastro informando o seu CPF, e-mail institucional e a criação da senha, conforme imagem 4 . Obs.: A sua instituição só conseguirá visualizar a proposta do seu projeto se você utilizar o seu e-mail institucional.

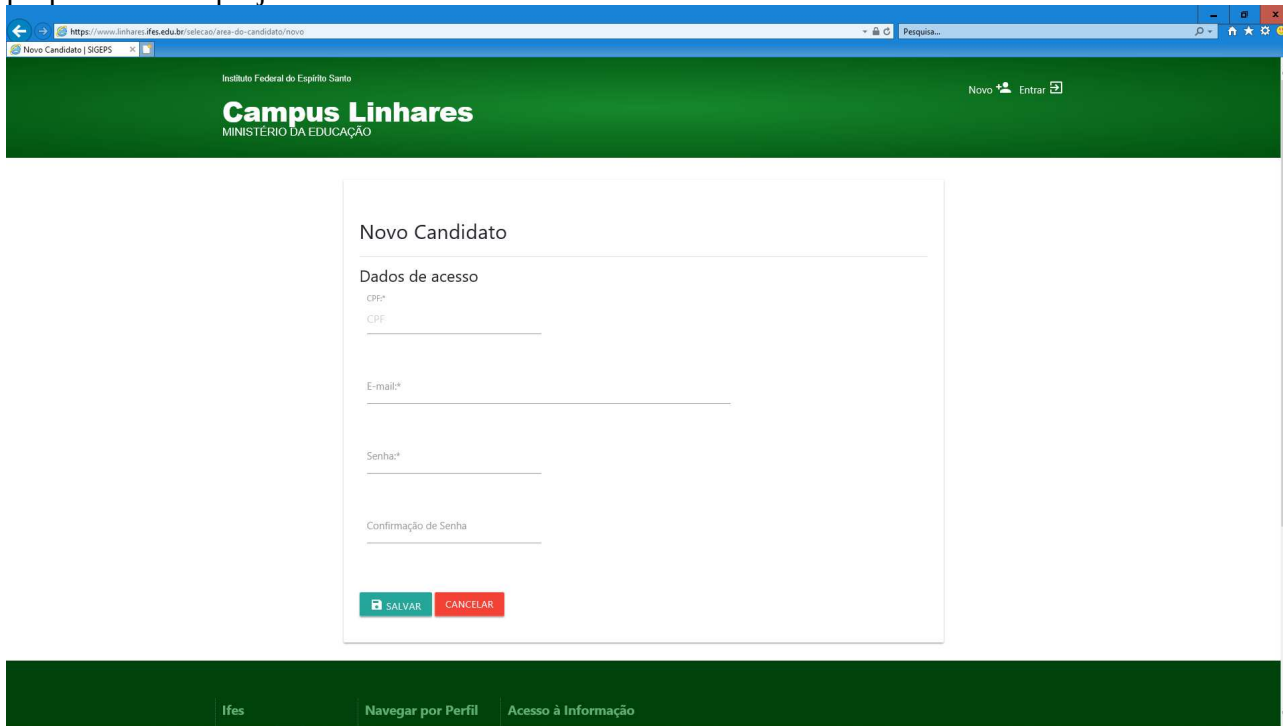


Imagem 4

6 – Após clicar em “Salvar”, você será redirecionado para a página para complemento do seu cadastro, conforme imagem 5. Lembre-se que todos os campos marcados com “\*” são campos obrigatórios. Obs.: Nos campus de Endereço não devem ser usados caracteres especiais ( , - , “”);

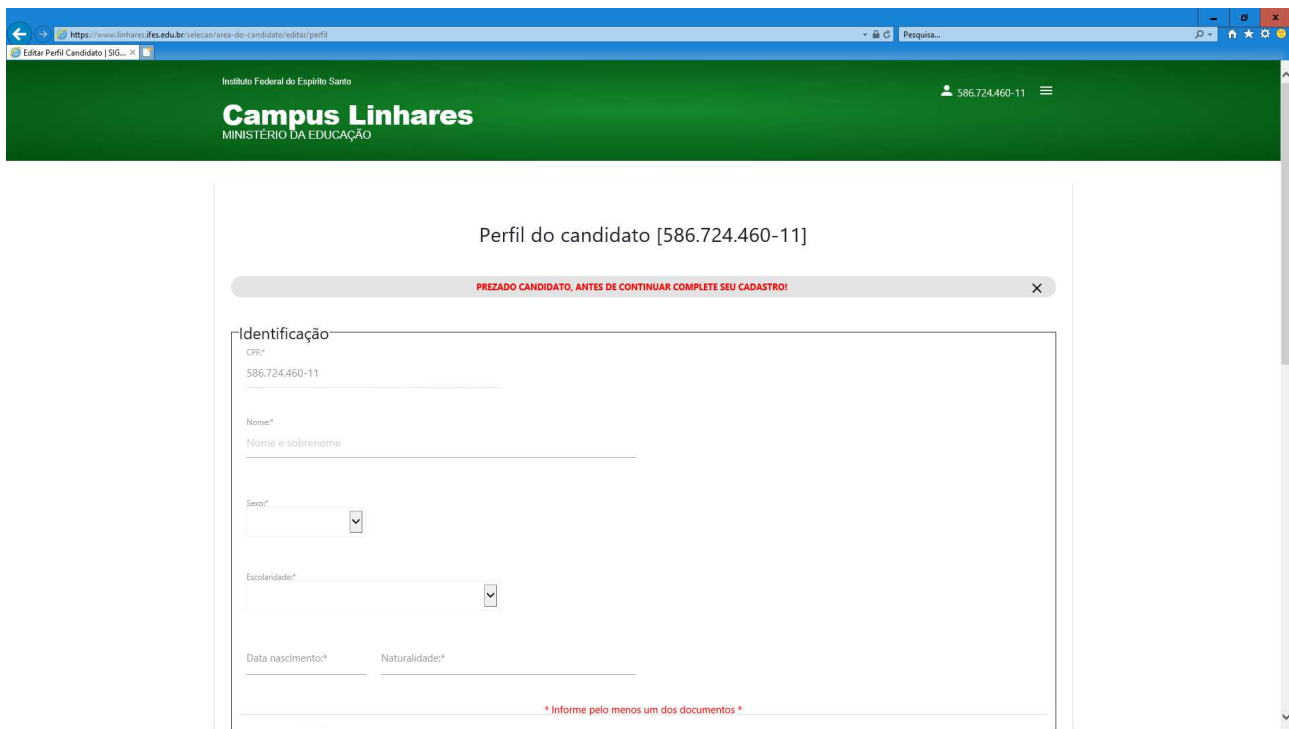


Imagem 5

7 – Após a finalização do cadastro, você poderá efetuar a submissão do seu projeto, clicando na opção “Acessar área de inscrição”, conforme imagem 6.

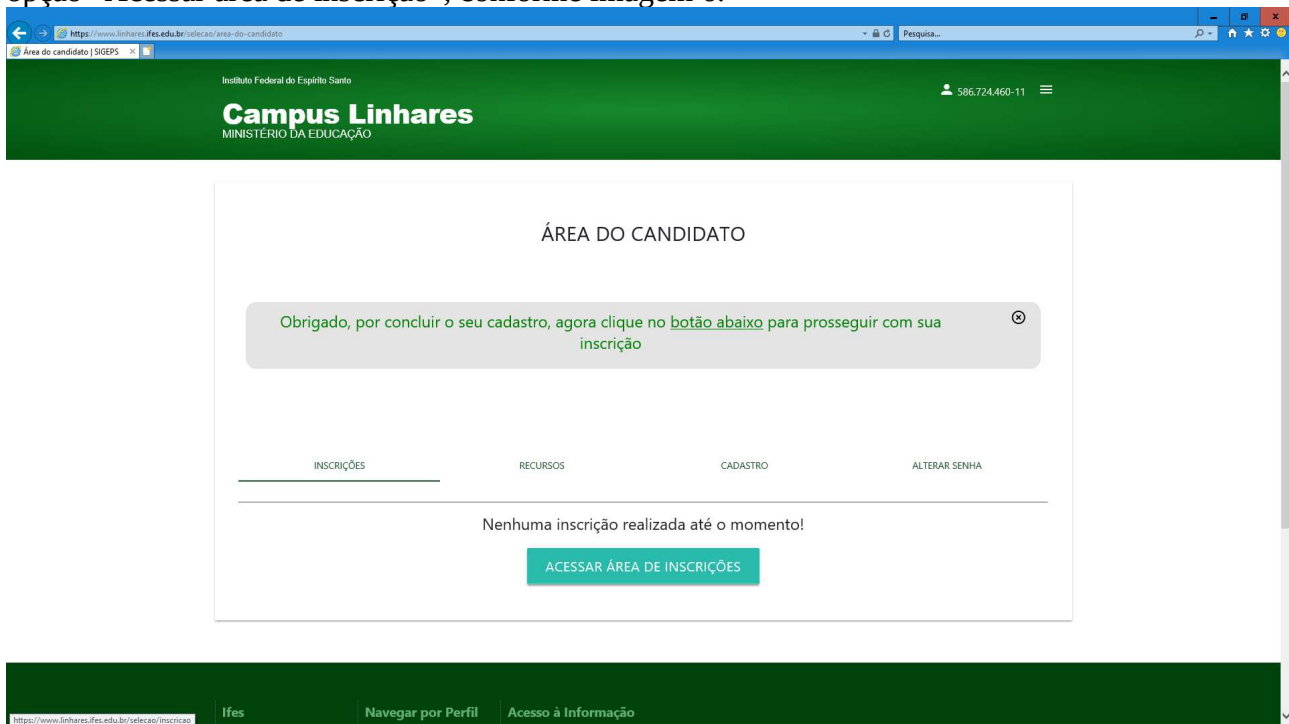


Imagem 6

8 – Nessa página, você deverá clicar na opção referente ao edital no qual quer concorrer, nesse caso específico, “Edital 01/2021 – Apoio a iniciação tecnológica com foco no ensino de programação aplicada”, clicando na opção “Inscrever”, conforme imagem 7;



Imagem 7

9 – É agora que você vai enviar a proposta do seu projeto. É necessário que você marque a opção “Eu li e estou de acordo com os termos deste processo seletivo”. Depois é só fazer o upload do arquivo do seu projeto, clicando na opção “Anexar documento”. Lembre-se que deve ser um único arquivo com todos os documentos conforme o edital, e que o mesmo tenha no máximo 10MB.

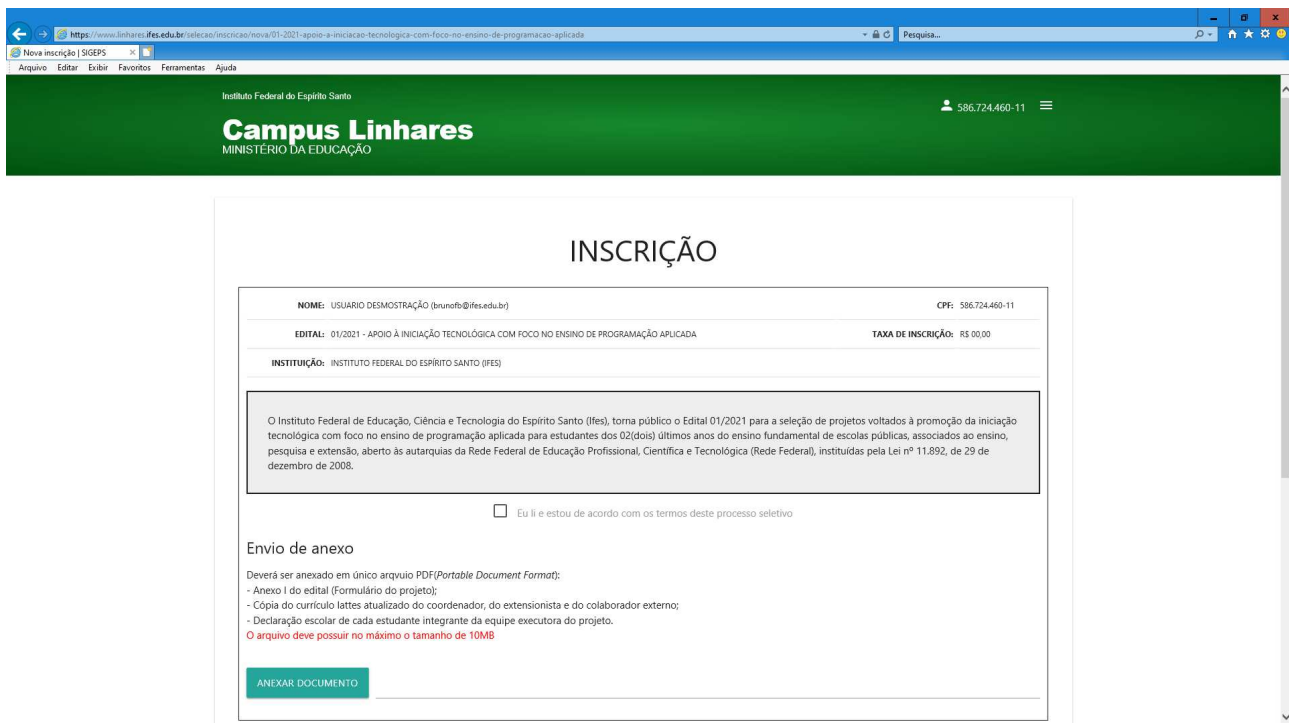


Imagem 8

Obs.: É importante também observar se a instituição que o sistema mostrou, é a instituição que de fato você está associado.

10 - Após anexar o documento e só clicar na opção “Enviar dados”, conforme imagem 9;



Imagem 9

11 – O seu projeto já foi cadastrado e você receberá a confirmação, conforme a imagem 10. Você poderá acompanhar a situação da submissão do seu projeto, clicando na opção “Clique aqui para acessar a área do candidato”;

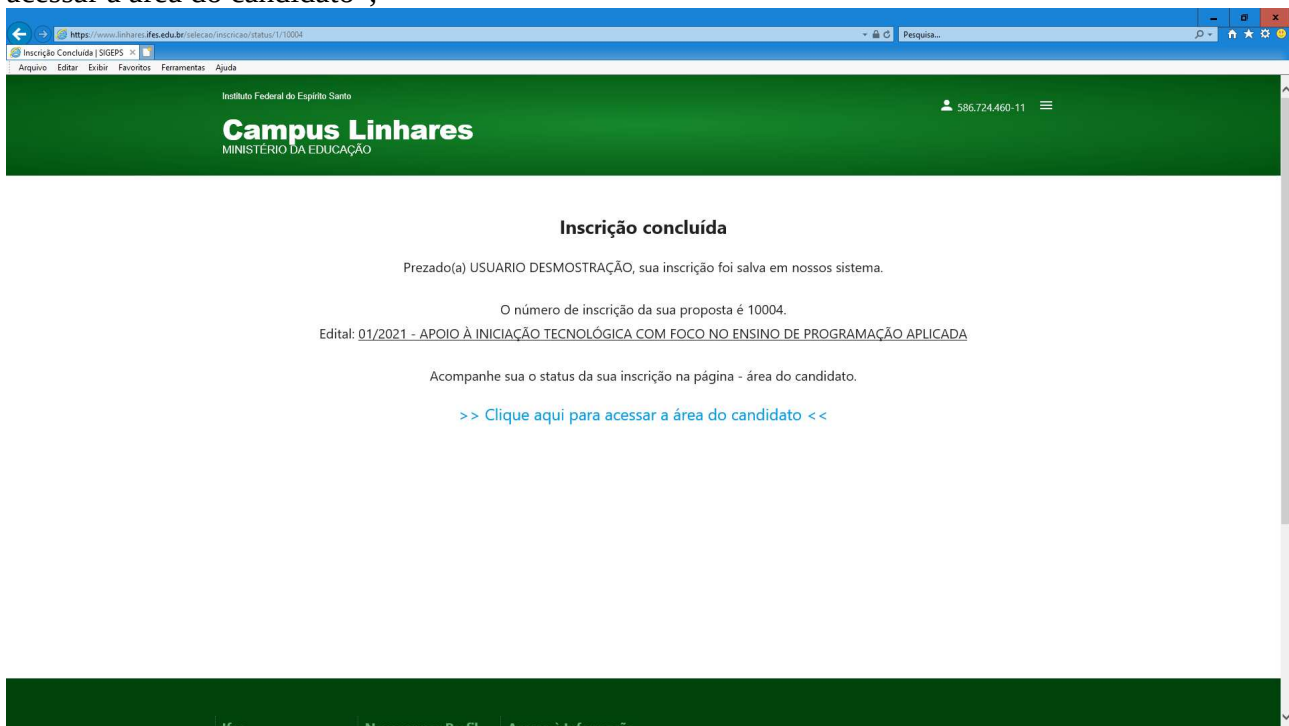


Imagem 10

12 – Na imagem 11, você acompanhará o status da sua inscrição. Lembrando que o gestor da sua instituição (algum servidor designado pelo reitor) será o responsável para acessar o sistema e aprovar até 05 proposta por instituição.

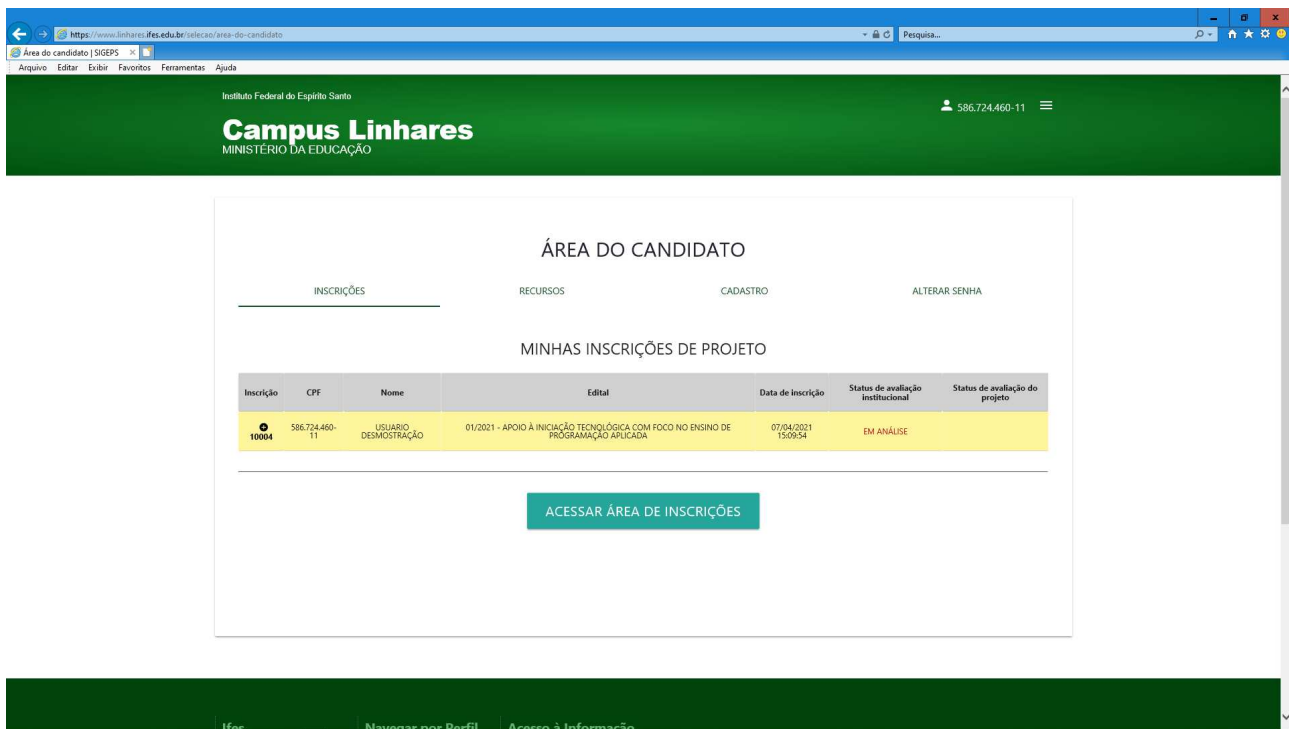


Imagem 11

13 – Se você quiser cadastrar o seu projeto novamente, você deverá fazer o processo de submissão novamente (a partir do item 8), porém a última inscrição será a válida, as outras serão automaticamente canceladas, conforme imagem 12;

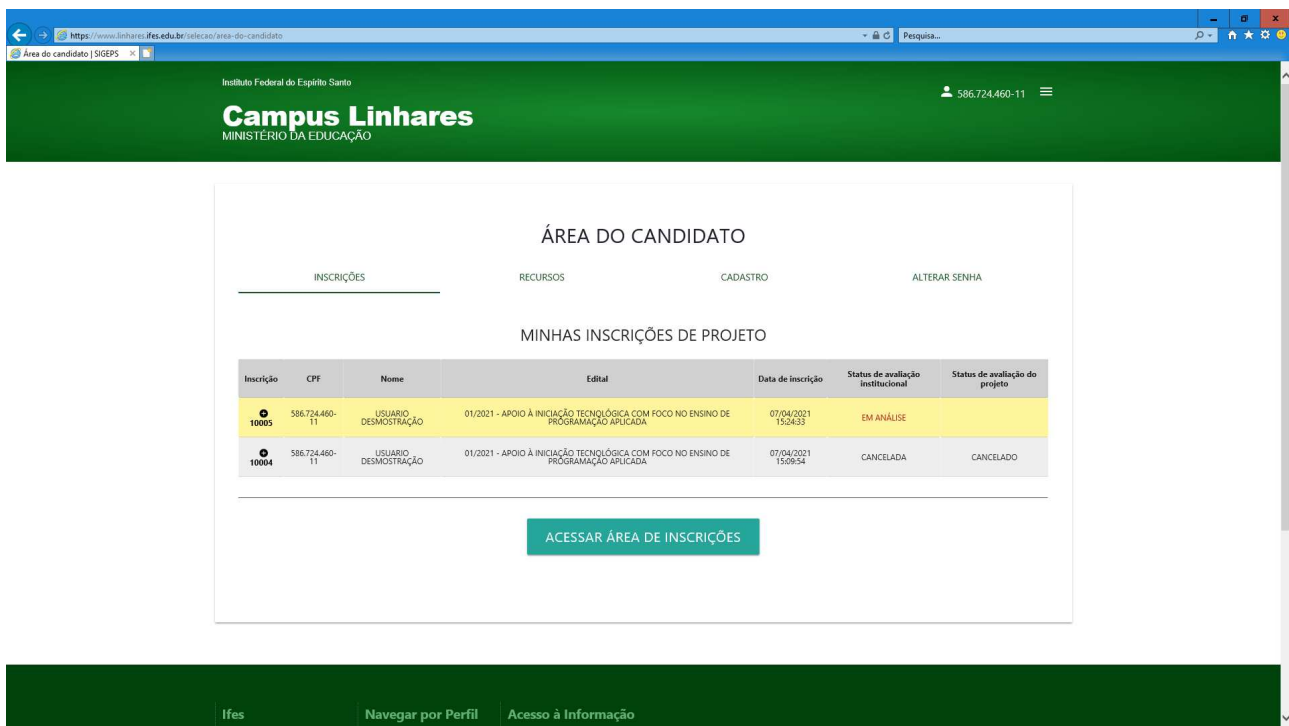


Imagem 12

13 – Você também poderá acessar a área do candidato clicando no menu ao lado do seu CPF, conforme a imagem 13.

Instituto Federal do Espírito Santo

**Campus Linhares**  
MINISTÉRIO DA EDUCAÇÃO

Área do candidato

Minhas Inscrições realizadas

Meus dados

Sair

ÁREA DO CANDIDATO

INSCRIÇÕES RECURSOS CADASTRO ALTERAR SENHA

MINHAS INSCRIÇÕES DE PROJETO

Inscrição	CPF	Nome	Editais	Data de inscrição	Status de avaliação institucional	Status de avaliação do projeto
10005	586.724.460-11	USUARIO DEMOSTRAÇÃO	01/2021 - APOIO À INICIAÇÃO TECNOLÓGICA COM FOCO NO ENSINO DE PROGRAMAÇÃO APLICADA	07/04/2021 15:24:33	EM ANÁLISE	
10004	586.724.460-11	USUARIO DEMOSTRAÇÃO	01/2021 - APOIO À INICIAÇÃO TECNOLÓGICA COM FOCO NO ENSINO DE PROGRAMAÇÃO APLICADA	07/04/2021 15:09:54	CANCELADA	CANCELADO

ACESSAR ÁREA DE INSCRIÇÕES

Ifes

Navegar por Perfil

Acesso à Informação

Imagem 13

14 – Qualquer problema e ou dúvida entre em contato no e-mail [iniciacaotecnologica@ifes.edu.br](mailto:iniciacaotecnologica@ifes.edu.br)