

Ata da Reunião 05/2017 das Comissões da A3P - Agenda Ambiental da Administração Pública e de Coleta Seletiva Solidária da reitoria do IFRJ

14 de dezembro de 2017, local: Sala de Reuniões da Reitoria do IFRJ
Abertura da reunião: 09:00 h. Encerramento da reunião: 13:00 h.
Redação da ata: Nathália Braga

Tabela 1: Membros presentes na reunião:

Área de atuação	Titular	Suplente
Gestão Ambiental/Seg. Trabalho	Nathália da Silva Braga	Izaura Ferreira de Almeida
Tecnologia da Informação	Bruno Augusto Torres	Adelaine Spranger Ferreira
Comunicação	Erick Alan Moreira Ferreira	Danyelle Woyames da Silva
Saúde	Fabiana Souza	Fabiana Regolin
Engenharia	Sérgio Bernardo dos Santos	Marcos André da Silva Caruso
Serviços	Moacir Romeiro	Magno Trajano Nascimento
Patrimônio	Eduardo Ribeiro Gantus	Gustavo de Andrade Lima
Pró-reitoria de Extensão	Mônica Menezes de Souza	Vanderson Amaral Pereira
Pró-Reitora de Ensino Técnico	Luana Adria Vieira Monteiro	Eliel da Silva Moura
Compras	Vanessa de Oliveira	Celso Martins dos Santos
Desenvolvimento de pessoas	Daniela Zanotti da Silva	Dalva Baliano Lopes
Núcleo de Governança	Ada Guagliardi Faria	Ricardo Ferreira Leite

Convidado: Fabio Tavares – Coordenador de Manutenção da reitoria do IFRJ.

Observação 1: Os integrantes da comissão observaram a importância de se ter a participação do coordenador da Coordenação de Manutenção na comissão, por conta de discutirmos diversos assuntos relacionados à essa coordenação.

Observação 2: Por conta da falta de energia elétrica, internet e rede na reitoria (pane que afetou parte do bairro), tivemos que alterar a pauta da reunião, deixando para a próximo encontro as discussões que demandavam imagens, computadores e outros recursos. A pauta da atual reunião foi acompanhada pelos integrantes através dos celulares pessoais.

Assuntos tratados:

1. Informes:

- Iniciativas de atuação em diferentes eixos da A3P com distintos integrantes como responsáveis (rever lista de ideias). Esse tema será discutido na próxima reunião por falta de acesso à Lista de Ideias.

- Foi definido que a próxima reunião será em fevereiro, por conta do grande número de integrantes que estarão em férias em janeiro.

2. Economia de recursos

- Plano de Trabalho para diminuição do consumo de energia elétrica e água.

O Plano de Trabalho para diminuição do consumo de energia elétrica e água já foi produzido para implantação no prédio nova da reitoria. Nesta reunião, não foi possível dar prosseguimento à discussão do tema por falta de equipamentos multimídia durante a reunião. Na próxima reunião discutiremos a economia de outros recursos. Será definida a forma de implementação, divulgação e outros temas pertinentes.

- Projeto eficiência energética para nova reitoria – demanda PROAD.

O Pró-reitor de Administração, Miguel Terra, sugeriu à representante da área de gestão ambiental, Nathália Braga, que o IFRJ participe do edital de concessionárias de energia elétrica no ano de 2018. Esta demanda foi compartilhada com os integrantes da comissão, em especial com os representantes das áreas de engenharia e manutenção.

3. Resíduos

Apresentação dos resultados da implantação da Coleta Seletiva Solidária.

- Diminuição dos resíduos totais gerados em cerca de 30%.
- Evitamos multas aplicadas pela Comlurb há alguns anos (Figura 1).
- Resíduos recicláveis serão destinados para as cooperativas de catadores, e contribuirá para o sustento de diversas famílias.

Figura 01: Visita dos fiscais da Comlurb para verificação do volume de resíduos comuns que são gerados na reitoria e serão destinados pela empresa. Pela primeira vez a reitoria do IFRJ não recebeu multa por exceder o volume máximo de resíduos comuns.



Observações a respeito do processo de implantação da coleta seletiva:

- Alguns integrantes da comissão informaram que a separação dos resíduos secos e úmidos não está sendo realizada adequadamente pela equipe de limpeza.
- O coordenador do setor responsável pela manutenção informou que a equipe de limpeza tem observado que alguns poucos setores não estão separando adequadamente seus resíduos. Ficou estabelecido que a os setores que estão dispondo inadequadamente seus resíduos serão visitados e passarão por um processo de sensibilização pela integrante que representa a gestão ambiental, Nathália Braga. Outros integrantes da comissão sugeriram uma nova ação de sensibilização em toda a reitoria. Esse assunto será retomado na próxima reunião.
- Os representantes da manutenção ficaram responsáveis por elaborar uma tabela de acompanhamento semanal dos resíduos recicláveis. Esta demanda foi acordada com o coordenador de manutenção.

Além da implantação da Coleta Seletiva Solidária, a Comissão pretende criar as seguintes campanhas:

- Campanha de coleta de pilhas e baterias, consultar ABINEE e convidar os campi para participar.
- Campanha de destinação de resíduos eletrônicos na reitoria junto ao edital de destinação de resíduos eletrônicos inservíveis. Para isso, será necessário providenciar: 1. Definição dos tipos de resíduos eletrônicos que a cooperativa recebe; 2. Divulgação pela ASCOM; 3. Definir e implantar os pontos de coleta.

Na Tabela 2 são apresentadas as ações realizadas para implantação da Coleta Seletiva Solidária. Após a implantação da Coleta Seletiva Solidária pela Comissão, a Diretoria de Manutenção e Serviços será responsável por dar andamento ao processo.

Tabela 2: Atualização do Plano de Ação para implantação da Coleta Seletiva Solidária com indicação dos responsáveis e período de realização:

Ação	Responsáveis	Execução	Conclusão
Constituição da Comissão de Coleta Seletiva Solidária (elaborar minuta da portaria)	Nathália	até dia 27/09	ok
Contagem dos coletores existentes (lixeiras) - prédio Praça da Bandeira	Eduardo e Gustavo	02/10	ok
Verificar possibilidade de criação de página da Comissão	Adelaine	09/10	ok
Contagem dos coletores existentes (lixeiras) – prédio Buenos Aires	Eduardo e Nathália	09/10	ok
Definição da quantidade de coletores necessária para o prédio da reitoria	Moacir e Nathália	09/10	ok
Publicação da matéria sobre a Comissão	Danyelle	09/10	ok
Produção da identidade visual e elaboração do material de divulgação	Danyelle e Juliana	09/10	ok
Divulgação ações por e-mail e redes sociais	Danyelle	09/10	ok
Elaborar Edital de Habilitação e Termo de Compromisso (Edital de chamamento das ONG's e Cooperativas)	Nathália	09/10	ok
Marcar reunião com preposto (treinamento e sacos de cores diferenciadas)	Moacir	11/10	ok
Obter Contact e fita adesiva	Nathália	16/10	ok
Aprovação do edital pela Comissão por e-mail	Comissão	16/10	ok
Encaminhar processo administrativo para obtenção do parecer jurídico (Encaminhar para o procurador do IFRJ)	Nathália	16/10	ok

Elaborar rascunho das placas e texto e figuras do manual de coletaseletiva solidária	Nathália	16/10	ok
Finalização da arte	Danyelle e Erick	23/10	ok
Enviar texto para transcrição em braile	Nathália	23/10	ok
Autorização para imprimir	Nathália	23/10	ok
Treinamento da equipe de limpeza (acessibilidade...)	Nathália	26/10	ok
Aprovação da PROAD	Nathália	26/10	ok
Elaborar manual coleta seletiva	Nathália e Juliana	26/10	ok
Impressão	Nathália e PROAD	26/10	ok
Produzir placas em braile para usar sobre coletores	Vanderson	30/10	prédio novo
Sensibilizar servidores e terceirizados nos setores	Comissão	30/10	ok
Divulgação do manual de coleta seletiva e redes sociais	Erick	30/10	ok
Implantação: distribuição coletores, adesivos e placas informativas – cedinho. Sensibilização 10:00 e 14:00h	Comissão	30/10	ok
Emissão do parecer	Procurador	30/10	ok
Tabela de acompanhamento semanal dos resíduos recicláveis	Manutenção	segundas-feiras	-
Publicação do Edital	Nathália	05/12	ok
Edital: Data limite para entrega dos documentos de habilitação	Nathália	04/12	ok
Edital: Data de divulgação da lista contendo a relação das associações ou cooperativas habilitadas e inabilitadas	Nathália	09/12	ok
Edital: Data limite para interposição de recursos contra o resultado da habilitação	Nathália	12/12	-
Edital: Data de divulgação do resultado dos recursos	Nathália	17/01	-
Edital: Data limite para contrarrazões dos interessados	Nathália	19/01	
Edital: Data de divulgação do resultado das contrarrazões	Nathália	23/01	
Edital: Data do sorteio público	Nathália	26/01	-
Acompanhamento do edital	Manutenção e Comissão	até o fim do processo	-
Monitoramento das estações de coleta	Manutenção e Comissão	constante	-
Implantação após mudança para prédio novo	Manutenção e Comissão		
Verificar parceiro para Palestra servidores e terceirizados	Nathália	Evento futuro	
Palestra servidores e terceirizados	Parceiro	Evento futuro	
Elaboração dos relatórios periódicos e envio para o Comitê Interministerial	Gestão Ambiental	Após 6 meses	

4. Qualidade de Vida e Construções Sustentáveis

- O integrante Bruno Torres irá preparar uma pesquisa para levantar a demanda dos servidores da reitoria para uso de bicicletário no novo prédio. Como o integrante não pode participar desta reunião, a discussão será feita novamente na próxima reunião. Para isso, será necessário providenciar: 1. definição do local adequado e acesso, pela

engenharia; 2. Verificar o número de interessados; 3. Verificar a viabilidade de construção de um vestiário com armários para ciclistas.

- A representante da área da saúde, Fabiana Souza, sugeriu uma discussão para avaliar a possibilidade de instalação de uma sala de amamentação na próxima reunião.
- Banheiros visando atender a diversidade dos usuários. Nathália Braga trouxe à reunião a necessidade de discussão sobre divisão dos banheiros do novo prédio da reitoria visando atender a diversidade dos usuários, com banheiros masculinos, femininos e sem distinção de gênero. Os integrantes concluíram que a melhor solução será a apresentada abaixo. As sugestões foram plotadas pelo arquiteto Sérgio Santos nas figuras abaixo. Os resultados das discussões serão apresentados à PROAD.

Figura 02: Disposição dos banheiros nos pavimentos do 4° ao 11° andar.

- 1 banheiro masculino com possibilidade de uso por três pessoas ao mesmo tempo;
- 2 banheiros femininos, cada um com possibilidade de uso por uma pessoa;
- 1 banheiro sem distinção de gênero com possibilidade de uso por uma pessoa.

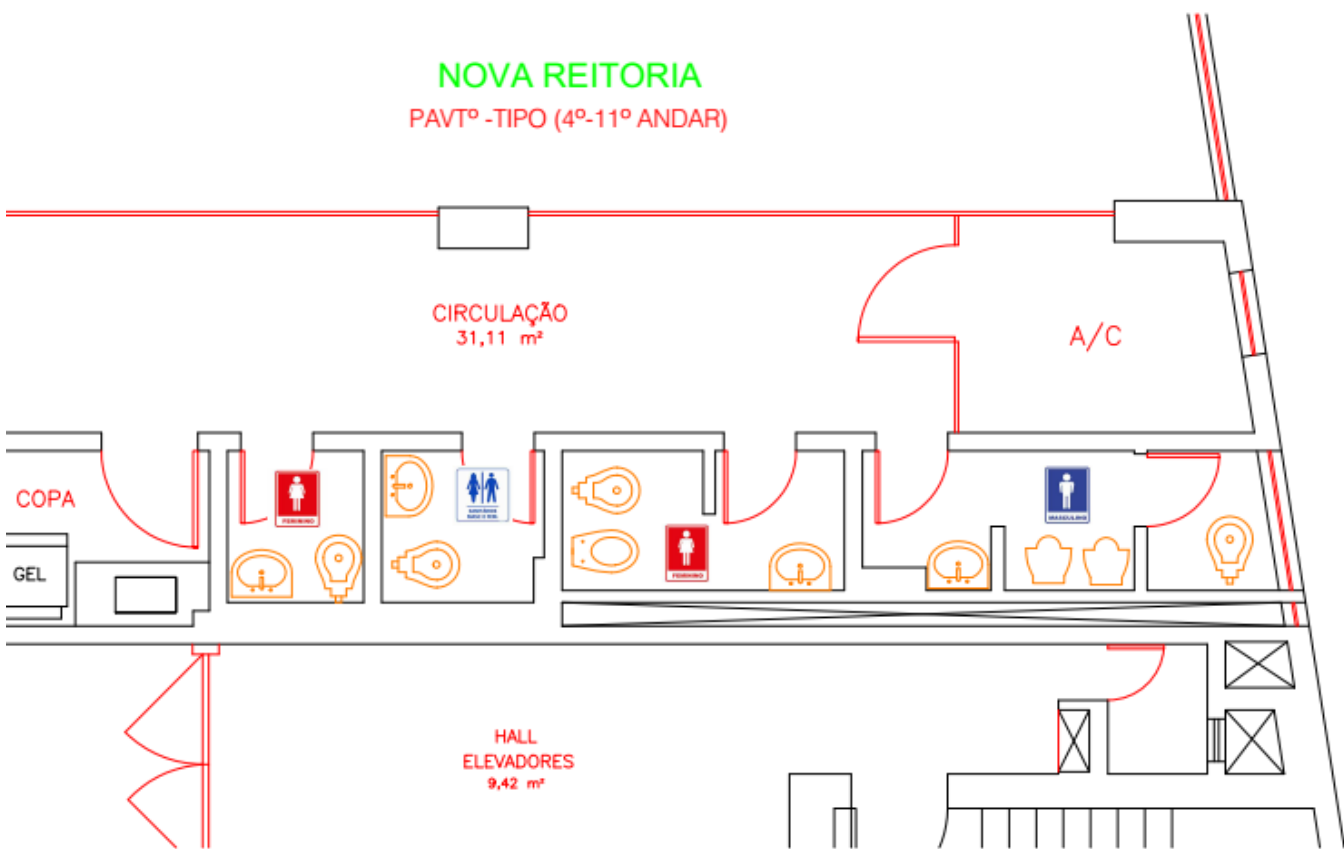
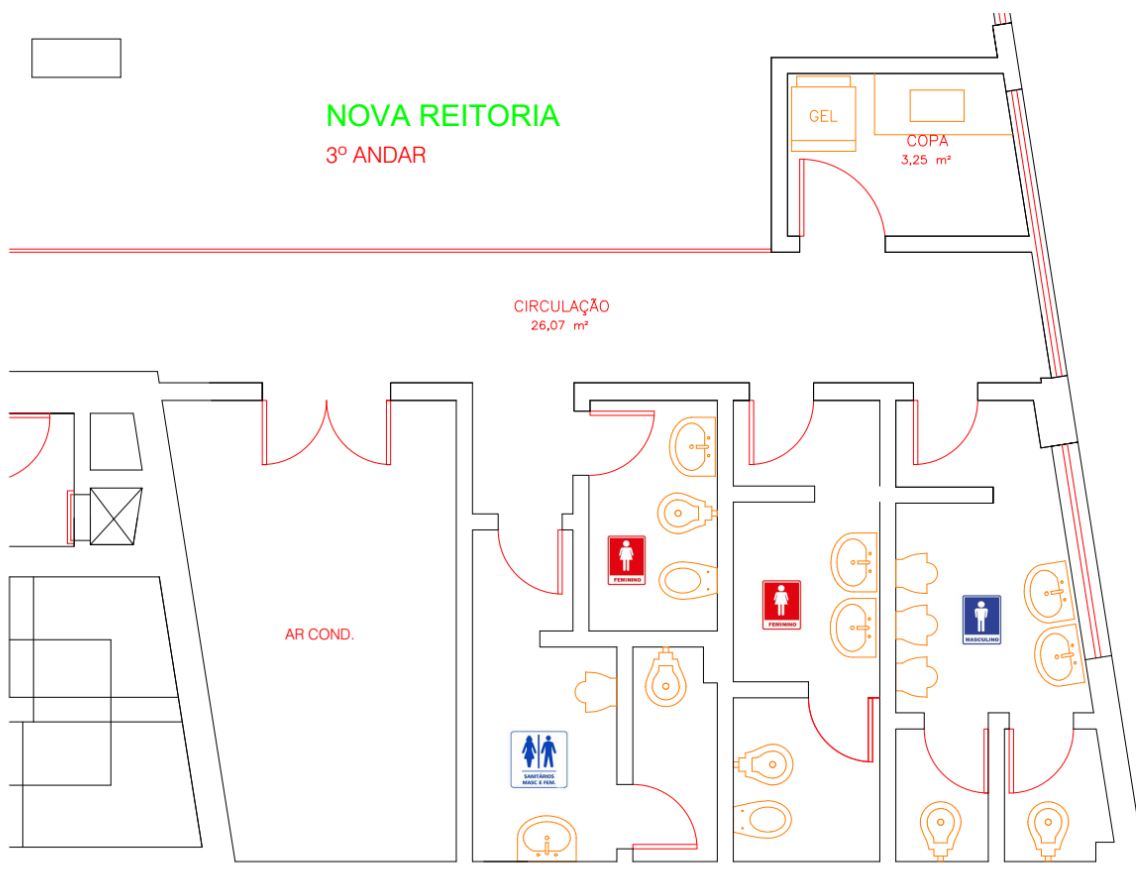


Figura 03: Disposição dos banheiros 3° andar.

- 1 banheiro masculino com possibilidade de uso por cinco pessoas ao mesmo tempo;
- 2 banheiros femininos, cada um com possibilidade de uso por uma pessoa;
- 1 banheiro sem distinção de gênero com possibilidade de uso por uma pessoa.



5. Ações de sensibilização

- ASCOM: Após a reunião de novembro foi iniciada uma campanha de economia de recursos pelos representantes da ASCOM e gestão ambiental. Meios de intervenção: cartazes informativos já elaborados e e-mail dos servidores.
- Informática: Em uma reunião anterior da comissão foi definido que no link da comissão na página site do IFRJ serão divulgados materiais como: Portaria de criação; atas; material de sensibilização. Por conta da ausência de um representante da área de Informática nesta reunião, na próxima reunião será definida a criação da página e inserção de documentos.
- ASCOM: Publicar notícia para divulgação dos ganhos com a coleta seletiva – economia de recursos (e-mail para servidores do IFRJ).
- ASCOM: Publicar notícia sobre o sorteio público (ocorrerá no dia 26/01/2018 às 14 horas), com informações sobre as cooperativas contempladas, fotos e vídeo do sorteio e resumo do processo (notícia no site e e-mail para servidores do IFRJ).
- ASCOM e Gestão ambiental: Iniciativa da gestão ambiental para o IFRJ: Divulgar semanalmente, durante quatro semanas, iniciativas do Guia do Preguiçoso para Salvar o Mundo. Avaliar na próxima reunião os itens que serão enviados e se esta será uma ação da Semana do Meio Ambiente. A primeira publicação será uma notícia com conteúdo completo no site, posteriormente será feita a publicação dos conteúdos fragmentados por e-mail para servidores do IFRJ. Maiores informações no Anexo I.

<https://nacoesunidas.org/guiadopreguicoso/>

<http://www.un.org/sustainabledevelopment/takeaction/>

<https://nacoesunidas.org/guiadopreguicoso/sofa-superstar/>

<https://nacoesunidas.org/guiadopreguicoso/heroi-heroina-da-familia/>

<https://nacoesunidas.org/guiadopreguicoso/pessoa-legal-do-bairro/>

Anexo I: Guia do Preguiçoso para Salvar o Mundo - Material que será utilizado ação de sensibilização:

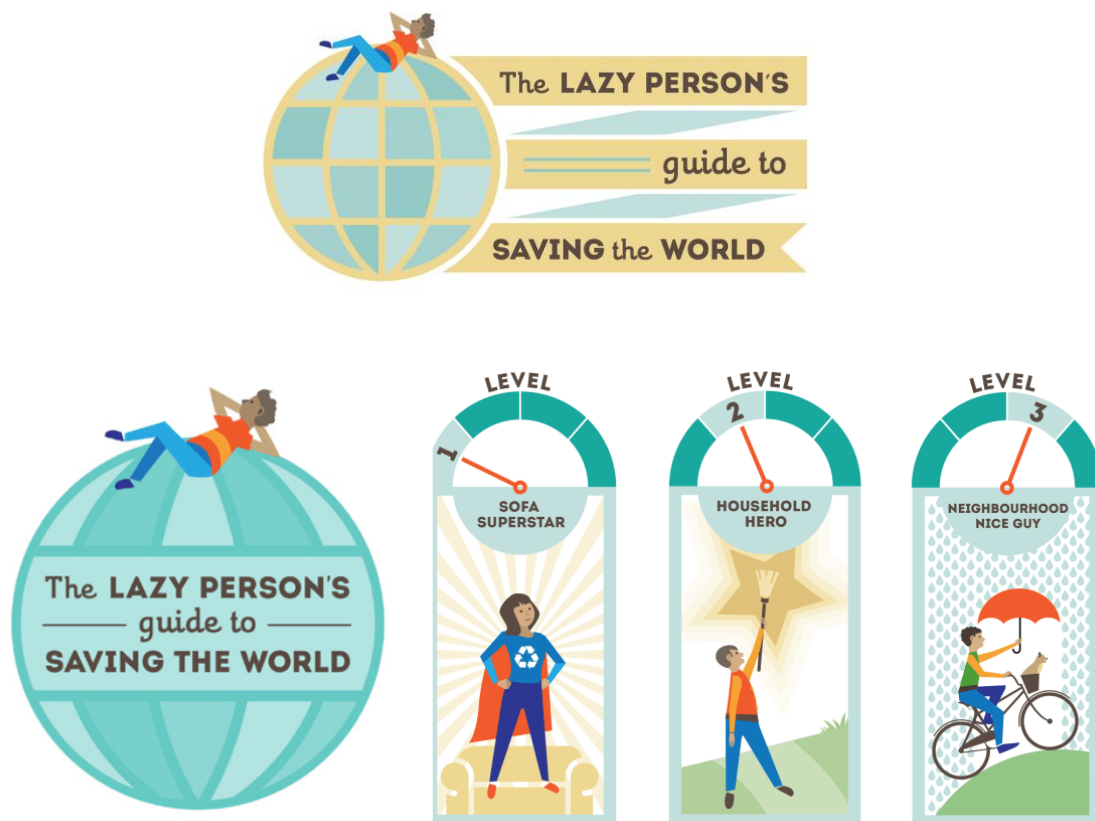
ONU tem guia com dicas para salvar o mundo, mesmo sem sair do sofá

Guia do Preguiçoso para Salvar o Mundo reúne sugestões de atitudes ao alcance de qualquer pessoa e que fazem diferença para o futuro do planeta.

Guia da ONU para pessoas preguiçosas salvarem o mundo (Foto: Reprodução/Internet)

O guia é uma campanha digital do Centro de Informação das Nações Unidas para o Brasil (Foto: Reprodução/Internet)

Conheça abaixo o teor do Guia do Preguiçoso para Salvar o Mundo, lançado pela ONU com dicas ao alcance de qualquer pessoa e que podem ajudar a melhorar a vida no planeta.



Fim da pobreza extrema. Combate à desigualdade e à injustiça. Corrigir as alterações climáticas. Uau. Os Objetivos Globais são importantes e de mudança mundial, que exigirão cooperação entre governos, organizações internacionais e líderes mundiais. Parece impossível que uma pessoa comum possa fazer a diferença. Você deveria desistir?

Não! A mudança começa com você. De verdade. Todo ser humano na terra, mesmo a pessoa mais indiferente e mais preguiçosa - faz parte da solução. Felizmente, existem algumas coisas super fáceis que podemos adotar em nossas rotinas que, se todos fizermos, fará uma grande diferença.

Deixamos as coisas ainda mais fáceis para você. Reunimos algumas das muitas coisas que você pode realizar para fazer a diferença.



Level 1 - Sofá Superstar: Coisas que você pode fazer do seu sofá

- 1 - Economize energia elétrica conectando aparelhos em um filtro de linha (régua) e desligue completamente quando não estiver em uso, incluindo seu computador.
- 2- Cancele os extratos bancários em papel e pague suas contas on-line ou via celular. Sem papel, não há necessidade de destruição de florestas.
- 3 - Compartilhe, não apenas “curta”. Se você vê uma publicação interessante nas mídias sociais sobre os direitos das mulheres ou as mudanças climáticas, por exemplo, compartilhe para que pessoas da sua rede vejam também.
- 4 - Fale! Peça às autoridades locais e nacionais que se envolvam em iniciativas que não prejudiquem as pessoas ou o planeta. **Você também pode expressar seu apoio ao Acordo de Paris e pedir ao seu país para ratificá-lo ou assiná-lo, caso isto ainda não tenha sido feito. OBS.: O Brasil já assinou mas o material será compartilhado com outros países de língua portuguesa.**
- 5- Não imprima. Viu algo online que você precisa lembrar? Anote em um caderno ou melhor ainda, em um post-it digital e economize papel.
- 6- Apague as luzes. Sua TV ou a tela do computador oferecem um brilho aconchegante, então, desligue outras luzes se não precisa delas.
- 7- **Pesquise um pouco on-line e** compre de empresas que você sabe que possuem práticas sustentáveis e não prejudicam o meio ambiente.
- 8 - Denuncie agressores online. Se você notar assédio em comentários nas redes sociais ou em uma sala de bate-papo, denuncie essa pessoa.
- 9- Mantenha-se informado. **Acompanhe as notícias locais e mantenha contato com os Objetivos Globais on-line ou nas mídias sociais no @GlobalGoalsUN.**
- 10 - Conte-nos sobre suas ações para alcançar os objetivos globais usando a hashtag **#globalgoals** nas redes sociais.
- 11 - **Compense as suas emissões de carbono! Você pode calcular quanto você produz de carbono e comprar créditos climáticos do Climate Neutral Now. Desta forma, você ajuda a reduzir as emissões globais mais rápido.**



Level 2 – Heroína /Herói da Família: Coisas que você pode fazer em casa

- 1 - Ar Natural. Deixe seu cabelo e roupas secarem naturalmente em vez de usar máquina de secar ou secador. **Se você for responsável por lavar as suas roupas**, certifique-se de usar a máquina na capacidade cheia.
- 2- Tome banhos curtos. **As banheiras requerem mais litros de água do que um banho de 5 a 10 minutos.**
- 3- Coma menos carne, ave e peixe. Mais recursos são usados para fornecer carne do que plantas.
- 4- Congele produtos frescos e sobras de comida se você não tiver a chance de comê-los, antes que estraguem. Você também pode fazer isso com refeições para viagem, se você sabe que não vai querer comer no dia seguinte. Você vai economizar comida e dinheiro.
- 5- Compostagem com os restos de alimentos pode reduzir o impacto climático ao mesmo tempo que recicla nutrientes.
- 6- Reciclagem de papel, plástico, vidro e alumínio evita que os aterros cresçam.
- 7- Compre produtos que usem pouca embalagem.
- 8- Evite pré-aquecer o forno. A menos que você precise de uma temperatura de cozimento precisa, comece a aquecer sua comida diretamente quando ligar o forno.**
- 9- Conecte entradas de ar em janelas e portas para aumentar a eficiência energética.
- 10 - Ajuste seu termostato – é ele que regula o consumo de energia no ar condicionado e no aquecedor.
- 11- Substitua aparelhos antigos por modelos de energia eficiente e lâmpadas econômicas.

12- Se você tiver a opção, instale painéis solares em sua casa. Isso também reduzirá sua conta de eletricidade!

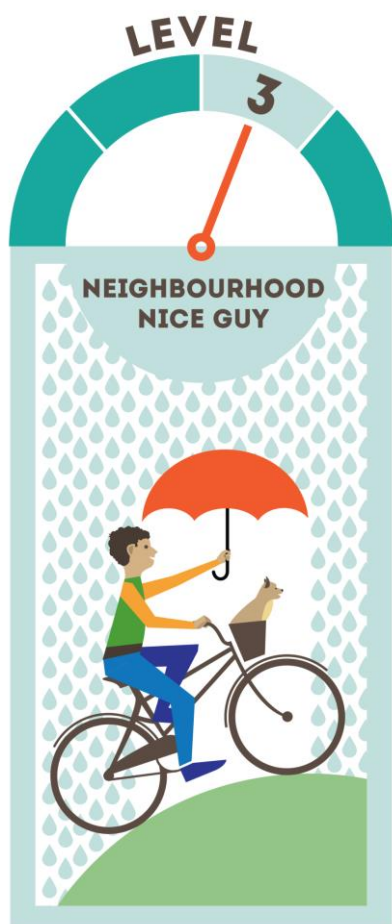
13 - Compre um tapete. Carpetes e tapetes mantêm sua casa quente e seu aquecedor com baixo consumo.

14- Não enxague. Se você usa máquina de lavar louça, não enxague os pratos antes de ligar a máquina.

15- Escolha uma melhor opção de fralda. Use em seu bebê fraldas de pano ou uma nova marca descartável ambientalmente responsável.

16- Reaproveite a água da chuva para limpar calçadas e regar as plantas do seu jardim.

17 - Use palitos de fósforo. Eles não utilizam petróleo, ao contrário dos isqueiros plásticos.



Level 3 - Cara legal do bairro: Coisas que você pode fazer fora de sua casa

1- Compre de comerciantes locais. O apoio às empresas do seu bairro mantém as pessoas empregadas e ajuda a impedir que caminhões viagem longas distâncias.

2- Compre Inteligente – planeje refeições, use listas de compras e evite compras por impulso. Não se renda a truques de marketing que o levem a comprar mais alimentos do que você precisa, principalmente itens perecíveis. Embora comprar em grande quantidade possa ser mais barato por unidade, estes alimentos podem se tornar mais caros se desperdiçados.

3- Compre frutas e vegetais “diferentes” - muitas frutas e vegetais são jogados fora porque seu tamanho, forma ou cor não parecem "corretos". Comprar estes vegetais e frutas diferentes, porém perfeitamente bons, seja em mercados ou feiras, faz com que menos alimentos sejam desperdiçados.

- 4- Quando você for à um restaurante e pedir frutos do mar sempre pergunte: "Você serve frutos do mar sustentáveis?" Deixe seus restaurantes e estabelecimentos comerciais favoritos saberem que os frutos do mar de origem sustentável são prioridade na sua lista de compras.
- 5- Compre apenas frutos do mar sustentáveis. Existem agora muitos aplicativos como o "The Seafood Watch App" que dizem o que é seguro consumir.
- 6- Vá de bicicleta, caminhe ou use o transporte público. Deixe as viagens de carro para quando você tiver um grande grupo.
- 7- Use uma garrafa de água e uma xícara de café reutilizável. Reduza o desperdício e talvez até economize no café.
- 8- Leve sua própria sacola quando for fazer compras. Dispense o saco plástico e comece a usar sua própria sacola retornável.
- 9- Pegue menos guardanapos. Você não precisa de muitos guardanapos para comer seu lanche. Pegue apenas o que você precisa.
- 10- Compre em brechós. Produtos novos não são necessariamente melhores. Veja o que você pode reaproveitar em lojas de segunda mão.)
- 11- Faça a manutenção do seu carro. Um carro bem conservado emitirá menos fumaça tóxica.
- 12 - Doe o que você não usa. As instituições de caridade locais darão, com carinho, uma vida nova a roupas, livros e móveis usados.
- 13- Vacine-se e vacine seus filhos. Proteger sua família de doenças também ajuda a saúde pública.
- 14- Faça bom uso do direito de eleger os líderes em seu país e na sua comunidade local.



Level 4: Empregado excepcional: Coisas que você pode fazer no local de trabalho

- Se você tem uma fruta ou lanche que você não quer, não jogue fora. Dê isso a alguém que precisa e está pedindo ajuda.
- **Todos no trabalho têm acesso aos cuidados de saúde? Descubra quais são seus direitos trabalhistas. Combata a desigualdade.**
- Seja mentor de jovens. É uma maneira inspiradora e poderosa de guiar alguém para um futuro melhor.
- As mulheres ganham 10 a 30 por cento menos que os homens pelo mesmo trabalho. A remuneração desigual persiste em muitos lugares. Apoie iniciativas que estimulem o pagamento igual por trabalho igual.
- 4 bilhões de pessoas não têm acesso a serviços básicos de saneamento. Preste sua voz para falar sobre a falta de saneamento em diversas comunidades ao redor do mundo!
- **Certifique-se de que sua empresa usa tecnologia de aquecimento e refrigeração eficiente em energia, e ajuste o termostato, menor no inverno, maior no verão.**
- **Mantenha-se informado. Leia sobre os trabalhadores em outros países e as práticas comerciais. Fale com seus colegas sobre essas questões.**
- Sua empresa investe em infra-estrutura limpa e resiliente? É a única maneira de manter os trabalhadores seguros e proteger o meio ambiente.
- Levante sua voz contra qualquer tipo de discriminação em seu escritório. Todos são iguais, independentemente do seu gênero, raça, orientação sexual, formação social e habilidades físicas.
- Organize uma semana sem impacto no trabalho. Aprenda a viver de forma mais sustentável durante pelo menos uma semana: un.org/sustainabledevelopment/be-the-change.
- Fale! Peça à sua empresa e ao Governo que se envolvam em iniciativas que não prejudiquem pessoas ou o planeta.
- Grande parte do desperdício que produzimos em terra acaba nos oceanos.
- Examine e mude as decisões diárias. Você pode reciclar no seu local de trabalho? A sua empresa está comprando de comerciantes envolvidos em práticas ecológicas nocivas?
- Responsabilidade social corporativa conta! Incentive sua empresa a trabalhar com a sociedade civil e encontrar formas de ajudar as comunidades locais a atingir os objetivos.

Observação: Esta ata será anexada na pasta do Google Drive da A3P, e o link enviado por e-mail.